









The Westminster School, Dubai
Unit Plan

Subject: Urdu	Term : 1	Week: 3-7 October	Year :6	Teacher: Sadaf Thakur
Unit: 2 پاکستان کا قومی ترانہ		No. of Lessons: 2		Standards : NCFE
After this unit, pupils should be able to				National Curriculum standard REFERENCE ادرو کا گلڈستہ اوسفریہ بلیش
قومی ترانے کی اہمیت اور احترام کو سمجھ سکیں گے۔ ترانہ سننے کے دوران کیے جانے والے آداب بیان کر سکیں گے قومی ترانے کے ذریعے حب الوطنی کا جذبہ بیدار کر سکیں گے۔				
Lesson 1	Do Now استاد طلبہ سے سوال کریں جب قومی ترانہ “ پڑھا جاتا ہے تو ہم ”کیا کرتے ہیں؟ بورڈ پر دو نصابی دکھائیں: ایک میں بچے کھڑے ہیں، دوسری میں بیٹھے — طلبہ سے صحیح طرز عمل پہچاننے کو کہیں۔	Learning Outcome قومی ترانے کے الفاظ اور ان کے معنی سمجھ سکیں گے۔ قومی ترانہ پڑھنے اور سننے کے آداب جان سکیں گے	To Know قومی ترانے کے الفاظ اور ان کے معنی سیکھ سکیں گے - قومی ترانے کی قومی اہمیت بیان کر سکیں گے - یہ جان سکیں گے کہ قومی ترانہ کب منظور ہوا اس کے شاعر کا نام اور دھن بنانے والے کا نام جان سکیں گے۔ قومی ترانہ سننے کے آداب جان سکیں گے۔	I Do پاکستان کا قومی “استاد سبق بلند ”ترانہ سننے کے آداب آواز میں درست تلفظ کے ساتھ پڑھیں۔ طلبہ کو سمجھائیں کہ قومی ترانہ ملک کی عزت اور اتحاد کی علامت ہے۔ وضاحت کریں کہ ترانہ سننے کے دوران ہمیں ادب سے کھڑے ہونا، خاموش رہنا، اور دل میں وطن سے محبت کا احساس رکھنا چاہیے۔

We Do	You Do	Exit Ticket						
<p>قومی ترانے کے دوران خاموشی کیوں ضروری ہے؟ اپنی قوم کی عزت کرنے سے کیا فائدہ ہوتا ہے؟ اگر کوئی شخص ادب نہ کرے تو اس کا کیا اثر ہوگا؟</p>	<p>Primary will follow 1 and 2 but Secondary will have the table alone with 3 columns</p> <p>1. (Whole Class assessment /Must Task) 2. (Differentiated Work/ Independent Task)</p> <table border="1" data-bbox="448 279 1747 1412"> <thead> <tr> <th data-bbox="448 279 840 430">Practice More/ Understanding</th> <th data-bbox="840 279 1265 430">Try Alone/ Apply</th> <th data-bbox="1265 279 1747 430">Take a Challenge / Analyse</th> </tr> </thead> <tbody> <tr> <td data-bbox="448 430 840 1412"> <p>صحیح جواب پر نشان لگائیے</p> <p>1- قومی ترانہ پڑھتے وقت ہمیں کیا کرنا چاہیے؟</p> <p>a) باتیں کرنا</p> <p>b) خاموش رہنا اور ادب سے کھڑا ہونا</p> <p>c) بیٹھ جانا</p> <p>2- جو اپنی عزت نہیں کرتا، اُس کے ساتھ کیا ہوتا ہے؟</p> <p>a) سب اس کی تعریف کرتے ہیں</p> <p>b) کوئی اس کی عزت نہیں کرتا</p> <p>c) سب اس کی مدد کرتے ہیں</p> <p>3- قومی ترانے کے الفاظ کن جذبات کو ظاہر کرتے ہیں؟</p> <p>a) غصہ</p> <p>b) محبت اور فخر</p> <p>c) خوف</p> </td> <td data-bbox="840 430 1265 1412"> <p>ہدایات: خود سے دو جملے لکھیں — ادب/عزت</p> <p></p> <hr/> <p></p> <hr/> </td> <td data-bbox="1265 430 1747 1412"> <p>1- آپ اپنے ملک کی عزت کرنے کے کون سے طریقے اختیار کر سکتے ہیں؟ اضافی سوال قومی ترانہ سننے کے کوئی دو آداب لکھیں؟</p> </td> </tr> </tbody> </table>	Practice More/ Understanding	Try Alone/ Apply	Take a Challenge / Analyse	<p>صحیح جواب پر نشان لگائیے</p> <p>1- قومی ترانہ پڑھتے وقت ہمیں کیا کرنا چاہیے؟</p> <p>a) باتیں کرنا</p> <p>b) خاموش رہنا اور ادب سے کھڑا ہونا</p> <p>c) بیٹھ جانا</p> <p>2- جو اپنی عزت نہیں کرتا، اُس کے ساتھ کیا ہوتا ہے؟</p> <p>a) سب اس کی تعریف کرتے ہیں</p> <p>b) کوئی اس کی عزت نہیں کرتا</p> <p>c) سب اس کی مدد کرتے ہیں</p> <p>3- قومی ترانے کے الفاظ کن جذبات کو ظاہر کرتے ہیں؟</p> <p>a) غصہ</p> <p>b) محبت اور فخر</p> <p>c) خوف</p>	<p>ہدایات: خود سے دو جملے لکھیں — ادب/عزت</p> <p></p> <hr/> <p></p> <hr/>	<p>1- آپ اپنے ملک کی عزت کرنے کے کون سے طریقے اختیار کر سکتے ہیں؟ اضافی سوال قومی ترانہ سننے کے کوئی دو آداب لکھیں؟</p>	<p>آج میں نے سیکھا کہ... قومی ترانے کے وقت قوم کی عزت کرنے سے</p>
Practice More/ Understanding	Try Alone/ Apply	Take a Challenge / Analyse						
<p>صحیح جواب پر نشان لگائیے</p> <p>1- قومی ترانہ پڑھتے وقت ہمیں کیا کرنا چاہیے؟</p> <p>a) باتیں کرنا</p> <p>b) خاموش رہنا اور ادب سے کھڑا ہونا</p> <p>c) بیٹھ جانا</p> <p>2- جو اپنی عزت نہیں کرتا، اُس کے ساتھ کیا ہوتا ہے؟</p> <p>a) سب اس کی تعریف کرتے ہیں</p> <p>b) کوئی اس کی عزت نہیں کرتا</p> <p>c) سب اس کی مدد کرتے ہیں</p> <p>3- قومی ترانے کے الفاظ کن جذبات کو ظاہر کرتے ہیں؟</p> <p>a) غصہ</p> <p>b) محبت اور فخر</p> <p>c) خوف</p>	<p>ہدایات: خود سے دو جملے لکھیں — ادب/عزت</p> <p></p> <hr/> <p></p> <hr/>	<p>1- آپ اپنے ملک کی عزت کرنے کے کون سے طریقے اختیار کر سکتے ہیں؟ اضافی سوال قومی ترانہ سننے کے کوئی دو آداب لکھیں؟</p>						

	<p>Affirmative Checking Mention the stages of the lesson where affirmative checking will be carried out</p> <ul style="list-style-type: none"> • سبق کے آخر میں استاد چیک کریں گے کہ طلبہ نے قومی ترانے کے آداب کے بارے میں کیا لکھا ہے • مختصر زبانی سوالات اور کونز۔ 	<p>GEMS Talk طلبہ آپس میں بات چیت کریں گے کہ ہمیں اپنی قوم کی عزت کرنے سے کیا فائدہ ہو گا۔</p>	<p>GEMS Culture قومی ترانہ سننے کے آداب کے بارے میں گفتگو دوسرے مملک کا قومی ترانہ سننے وقت بھی اسی طرح احترام کرنا چاہیے جیسے اپنے وطن کا قومی ترانہ سننے وقت - احترام کا پیغام۔</p>	<p>All GEMS Shine (Provisions for SOD/Emirati/ G&T)</p> <ul style="list-style-type: none"> • کم درجے کے طلبہ کو جواب منتخب کرنے کو کہا جائے گا۔ • طلبہ کو قومی G&T ترانہ سننے کے آداب پر دو جملے لکھنے کے لیے کہا جائے گا •
--	---	---	--	---



The Westminster School, Dubai
Unit Plan

Subject: Urdu	Term : 1	Week: 3-7 October	Year : 2025-26	Teacher: Sadaf Thakur
Unit: 2		No. of Lessons: 2		Standards : NCFE
After this unit, pupils should be able to				National Curriculum standard REFERENCE ادرو کا گل دستہ اوسفر نیو بلیدر
Lesson 1	Do Now تصویر دیکھ کر بتائیں یہ کیا ہے؟ سوال: ہر جملے میں کون سا لفظ چیز، خوبی یا کام بنا رہا ہے؟ 1- وہ گانا گا رہی ہے۔ 2- میں بہت خوش ہوں۔ 3- یہ میرا اسکول ہے۔	Learning Outcome اسم، صفت اور فعل کی پہچان کر سکیں گے۔ جملوں میں درست اسم، صفت اور فعل استعمال کر سکیں گے۔	To Know کسی چیز، جگہ یا شخص کا نام۔ (Noun اسم) مثلاً: کتاب، علی، اسکول۔ کسی چیز یا شخص کی خوبی یا خصوصیت۔ (Adjective صفت) مثلاً: خوبصورت، تیز، نرم۔ کوئی کام یا حرکت۔ (Verb فعل) مثلاً: دوڑنا، پڑھنا، کھانا۔	I Do جملہ: علی خوبصورت پھول توڑ رہا ہے۔ اسم: علی، پھول صفت: خوبصورت فعل: توڑ رہا ہے
	We Do طلبہ کے ساتھ مل کر: بچہ تیز دوڑتا ہے۔ اسم کون سا ہے؟ صفت کون سی ہے؟ فعل کون سا ہے؟	You Do Primary will follow 1 and 2 but Secondary will have the table alone with 3 columns 3. (Whole Class assessment /Must Task) 4. (Differentiated Work/ Independent Task)	Exit Ticket نیچے دیے گئے جملے میں اسم، صفت اور فعل تلاش کریں: "خوبصورت لڑکی خوشی سے گانا گاتی ہے۔" (طلبہ بورڈ پر یا اسٹکی نوٹ پر جواب لکھیں)	

	<p>Practice More/ Understanding</p> <p>نیچے دیے گئے الفاظ میں سے درست لفظ لکھ کر خالی جگہ پُر کریں۔</p> <p>بلی _____ پر بیٹھی ہے۔ (میز / چلنا / خوبصورت)</p> <p>احمد _____ رہا ہے۔ (دوڑ / دوڑ رہا / خوش)</p> <p>یہ ایک _____ لڑکا ہے۔ (نیا / دوڑ / اسکول)</p> <p>علی کا _____ بڑا ہے۔ (کتاب / گھر / تیز)</p> <p>Hint:</p> <p>اسم: چیز یا شخص کا نام فعل: کام صفت: خوبی یا خصوصیت</p>	<p>Try Alone/ Apply</p> <p>دیے گئے جملوں میں اسم، فعل اور صفت کو پہچانیں اور لکیریں کھینچیں۔</p> <p>خوبصورت پھول باغ میں کھل رہا ہے۔</p> <p>بچہ تیزی سے دوڑ رہا ہے۔</p> <p>علی ایک نیک لڑکا ہے۔</p> <p>سورج آسمان پر چمک رہا ہے۔</p> <p>Instruction:</p> <p>اسم کے نیچے ایک لکیر لگائیں۔</p> <p>فعل کے نیچے دو لکیریں لگائیں۔</p> <p>صفت کو گول کریں۔</p>	<p>Take a Challenge / Analyse</p> <p>دو جملے لکھیں جن میں اسم، فعل، اور صفت تینوں شامل ہوں۔</p> <p>ہر جملے میں اسم، فعل اور صفت کو پہچان کر الگ الگ لکھیں۔</p> <p>Challenge Question:</p> <p>خوبصورت پرندہ آسمان میں اڑ رہا ہے۔</p> <p>اس جملے میں اسم، فعل اور صفت کون سے ہیں؟</p> <p>اور آپ اس جملے کو بدل کر ایک نیا جملہ بنائیں۔</p>	
	<p>Affirmative Checking</p> <p>Mention the stages of the lesson where affirmative checking will be carried out</p> <ul style="list-style-type: none"> سبق کے آخر میں استاد چیک کریں گے کہ طلبہ نے ادرو قواعد فعل، اسم اور صفت کے بارے میں کیا لکھا ہے مختصر زبانی سوالات اور کوئز۔ 	<p>GEMS Talk</p> <p>اپنے ساتھی سے بات کریں:</p> <p>اپنے دوست کا نام یا کسی چیز کا نام بتاؤ۔</p> <p>تمہارا پسندیدہ فعل کیا ہے؟</p> <p>کسی دوست کی ایک صفت بتاؤ۔</p> <p>(مثلاً: یہ کتاب ہے، میرا دوست ایماندار ہے، مجھے دوڑنا پسند ہے)</p> <p>-</p>	<p>GEMS Culture</p> <p>اسم، فعل، صفت کی پہچان اور بنیادی مثال دینا</p> <p>اردو میں اسم، فعل، صفت کے جملے خود لکھنا</p> <p>ملوں کی تخلیق، وضاحت، اور قواعد کے مطابق تجزیہ کرنا</p>	<p>All GEMS Shine (Provisions for SOD/Emirati/ G&T)</p> <p>جملے مکمل کرنے کی سرگرمی</p> <p>1- آسان (Fill in the blanks)</p> <p>الفاظ کے ساتھ ننگین مارکنگ (مثلاً: اسم نیلا، فعل سرخ، صفت سبز) تاکہ تصور واضح ہو۔</p> <p>2- اردو اور عربی دونوں میں مثالیں دینا تاکہ زبان کا تعلق محسوس ہو۔</p> <p>3- سے جملے تخلیق کریں جن میں ایک سے زیادہ اسم، فعل، اور صفت ہوں۔</p> <p>خود تشریحی "کام — طلبہ خود" کسی دوسرے کا جملہ درست کریں۔</p>

--	--	--	--	--